

Sociedad de Alternativas Económicas, S.A. de C.V., S.F.P.
 NIVEL DE OPERACIONES I, NIVEL PRUDENCIAL II
 AV. MARIANO ESCOBEDO No 555 BOSQUES DE CHAPULTEPEC I SECCION MIGUEL HIDALGO, C.P. 11580 MEXICO C.D.MX.
BALANCE GENERAL AL 31 DE MARZO DEL 2024
EXPRESADOS EN MONEDA DE PODER ADQUISITIVO DE MARZO 2024
 (Cifras en miles de pesos)

ACTIVO	PASIVO Y CAPITAL
DISPONIBILIDADES	
\$ 3,794	DEPOSITOS
INVERSIONES EN VALORES	Depósitos de exigibilidad inmediata \$ 101,444
Títulos para negociar \$ 10,274	Depósitos a plazo \$ 73,911
Títulos recibidos en reporto \$ 10,274	\$ 175,356
CARTERA DE CREDITO VIGENTE	PRESTAMOS BANCARIOS Y DE OTROS ORGANISMOS
Créditos comerciales \$	De corto plazo \$
Créditos al consumo \$ 221,196	De largo plazo \$
Créditos a la vivienda \$	OTRAS CUENTAS POR PAGAR
TOTAL CARTERA DE CREDITO VIGENTE \$ 221,196	Impuestos a la utilidad por pagar \$ 95
CARTERA DE CREDITO VENCIDA	Participación de los trabajadores en las utilidades por pagar \$ 2,012
Créditos comerciales \$	Aportaciones para futuros aumentos de capital pendientes de formalizar por su órgano de gobierno \$
Créditos al consumo \$ 17,734	Acreedores diversos y otras cuentas por pagar \$ 23,599
Créditos a la vivienda \$	\$ 25,706
TOTAL CARTERA DE CREDITO VENCIDA \$ 17,734	CREDITOS DIFERIDOS Y COBROS ANTICIPADOS \$
TOTAL CARTERA DE CREDITO \$ 238,930	TOTAL PASIVO \$ 201,062
(-) MENOS	CAPITAL CONTABLE
ESTIMACION PREVENTIVA PARA RIESGOS CREDITICIOS \$ 26,547	CAPITAL CONTRIBUIDO
CARTERA DE CREDITO (NETO) \$ 212,383	Capital social \$ 66,519
OTRAS CUENTAS POR COBRAR (NETO) \$ 2,500	Aportaciones para futuros aumentos de capital formalizadas por su consejo de administración \$
BIENES ADJUDICADOS \$	Efecto por incorporación al régimen de sociedades financieras populares \$ 66,519
INMUEBLES, MOBILIARIO Y EQUIPO (NETO) \$	CAPITAL GANADO
INVERSIONES PERMANENTES EN ACCIONES \$ 60	Fondo de Reserva \$ 2,355
IMPUESTOS DIFERIDOS NETO \$ 6,681	Resultado de ejercicios anteriores \$ -38,382
OTROS ACTIVOS	Resultado neto \$ 5,927
Cargos diferidos, pagos anticipados e intangibles \$ 1,788	\$ -30,100
Otros activos \$	TOTAL CAPITAL CONTABLE \$ 36,419
TOTAL ACTIVO \$ 237,481	TOTAL PASIVO Y CAPITAL CONTABLE \$ 237,481


CUENTAS DE ORDEN


Activos y pasivos contingentes	\$
Compromisos crediticios	\$
Garantías recibidas	\$
Intereses devengados no cobrados derivados de cartera	\$ 3,321
Otras cuentas de registro	\$ 2,285

El saldo del capital social histórico al 31 DE MARZO DE 2024 es de 66'518,585 pesos

"El presente balance general, se formuló de conformidad con los Criterios de Contabilidad para Sociedades Financieras Populares, Sociedades Financieras Comunitarias y Organismos de Integración Financiera Rural, emitidos por la Comisión Nacional Bancaria y de Valores, con fundamento en lo dispuesto por los Artículos 117, 118 y 119 Bis 4 de la Ley de Ahorro y Crédito Popular, de observancia general y obligatoria, aplicados de manera consistente, encontrándose reflejadas las operaciones efectuadas por la Sociedad Financiera Popular hasta la fecha arriba mencionada, las cuales se realizaron y valoraron con apego a sanas prácticas financieras y a las disposiciones legales y administrativas aplicables.

El presente balance general fue aprobado por el Consejo de Administración bajo la responsabilidad de los directivos que lo suscriben"

Elaboró:

L.C. JOSE EDUARDO OLMOS GONZALEZ
 CONTADOR GENERAL

Revisó:

L.C. BRENDA GAMBOA HERNANDEZ
 GERENTE DE CONTRALORÍA

México, CDMX. a 04 de abril del 2024

JUAN PABLO ZORRILLA SAAVEDRA
 DIRECTOR GENERAL

Sociedad de Alternativas Económicas, S.A. de C.V., S.F.P.
 NIVEL DE OPERACIONES I, NIVEL PRUDENCIAL II
 AV. MARIANO ESCOBEDO NO.555 BOSQUES DE CHAPULTEPEC I SECCION, MIGUEL HIDALGO, C.P. 11580 MEXICO C.D.M.X.

ESTADO DE RESULTADOS
 Del 01 de enero al 31 de marzo 2024
EXPRESADOS EN MONEDA DE PODER ADQUISITIVO DE MARZO 2024.
 (Cifras en miles de pesos)

Ingresos por intereses	\$	19,775
Gastos por intereses	\$	2,568
Resultado por posición monetaria neto (margen financiero)	\$	<hr/>
MARGEN FINANCIERO	\$	17,207
Estimación preventiva para riesgos crediticios	\$	4,851
MARGEN FINANCIERO AJUSTADO POR RIESGOS CREDITICIOS	\$	12,356
Comisiones y tarifas cobradas	\$	6,001
Comisiones y tarifas pagadas	\$	256
Resultado por intermediación	\$	
Otros ingresos (egresos) de la operación	\$	264
TOTAL DE INGRESOS (EGRESOS) DE LA OPERACION	\$	6,009
Gastos de administración y promoción	\$	13,512
RESULTADO DE LA OPERACION	\$	4,853
Otros productos	\$	
Otros gastos	\$	
RESULTADO ANTES DE IMPUESTOS A LA UTILIDAD	\$	4,853
Impuestos a la utilidad causados	\$	-1,074
Impuestos a la utilidad diferidos (netos)		
RESULTADO ANTES DE PARTICIPACION EN SUBSIDIARIAS Y ASOCIADAS	\$	5,927
Participación en el resultado de subsidiarias no consolidadas y asociadas	\$	
RESULTADO ANTES DE OPERACIONES DISCONTINUADAS	\$	5,927
Operaciones discontinuadas	\$	
RESULTADO NETO	\$	5,927

"El presente estado de resultados se formuló de conformidad con los Criterios de Contabilidad para Sociedades Financieras Populares Sociedades Financieras Comunitarias y Organismos de Integración Financiera Rural, emitidos por la Comisión Nacional Bancaria y de Valores, con fundamento en lo dispuesto por los Artículos 117, 118 y 119 Bis 4 de la Ley de Ahorro y Crédito Popular, de observancia general y obligatoria, aplicados de manera consistente, encontrándose reflejados todos los ingresos y egresos derivados de las operaciones efectuadas por la Sociedad Financiera Popular durante el periodo arriba mencionado, las cuales se realizaron y valoraron con apego a sanas prácticas financieras y a las disposiciones legales y administrativas aplicables.

El presente estado de resultados fue aprobado por el Consejo de Administración bajo la responsabilidad de los directivos que lo suscriben."


México, CDMX. a 04 de abril del 2024

Elaboró:

L.C. JOSE EDUARDO OLMOS GONZALEZ
 CONTADOR GENERAL

Revisó:

L.C. BRENDA SAMBOA HERNANDEZ
 GERENTE DE CONTRALORÍA


JUAN PABLO ZORRILLA SAAVEDRA
 DIRECTOR GENERAL

SOCIEDAD DE ALTERNATIVAS ECONOMICAS, S.A. DE C.V. S.F.P.
NOTAS COMPLEMENTARIAS A LOS ESTADOS FINANCIEROS
MARZO 2024

1.- Las disponibilidades de \$3,794,355.20 al 31 de MARZO de 2024 se integra de la siguiente manera:	
a) Efectivo en sucursales	\$ 0.00
b) Fondo Fijo de Caja (para gastos menores)	\$ 0.00
c) Bancos (cuentas de cheques) por	\$ 3,794,355.20
2.- El saldo de Inversiones en Valores al 31 de MARZO de 2024 arroja un saldo de \$10,273,954.40 de la siguiente forma:	
Títulos para conserva a vencimiento (Deuda Gubernamental) con Santander	\$ 3,985.87
Títulos para conserva a vencimiento (Deuda Gubernamental) con Nafinsa	\$ 10,269,968.53
3.- El saldo de \$19,774,966.81 de la cuenta de Ingresos por Intereses obtenidos al mes de MARZO, fueron generados de la siguientes:	
a) Intereses ganados en cuenta de Inversión	\$ 329,151.36
b) Intereses de cartera de credito vigente	\$ 19,139,286.69
c) Intereses de cartera de credito vencida	\$ 306,528.76
4.- Las Comisiones y tarifas cobradas al mes de MARZO arroja un saldo de:	
a) Por manejo de cuenta	\$ 4,527,803.48
b) Por apertura de crédito	\$ 1,473,198.50
5.- El Pasivo a corto y largo Plazo al 31 de MARZO por \$201,061,553.87 se integra de la siguiente forma:	
a) Depósitos de exigibilidad inmediata por un monto de \$101,444,432.59 se integran:	
son depósitos de ahorro.	
A la vista	\$ 101,345,539.53
Depósitos de ahorro	\$ 98,893.06
b) Depósitos a plazo por un monto de \$73,911,075.00 se integran:	
son depósitos de ahorro.	
Depósitos retirables en días preestablecidos	\$ 13,532,248.05
Rendimiento mensual	\$ 60,378,826.95
c) Acreedores Diversos y Otras Cuentas por Pagar por un monto de \$25,706,046.28 integrado por:	
ISR por pagar	\$ 94,909.17
PTU por pagar	\$ 2,012,076.85
Depositos por identificar	\$ 14,860,220.63
Proveedores y Acreedores diversos	\$ 8,738,839.63
6.- Las cuentas de orden se integran de la siguiente forma:	
Intereses devengados de créditos vencidos no exigibles	\$ 3,320,804.58
Otras cuentas de orden de registro (depósitos pendientes de cobro paynet)	\$ 0.00
Otras cuentas de orden de registro (depósitos que exceden el límite de cuenta)	\$ 2,285,304.43
7.- Los castigos realizados en el mes de MARZO 2024 se realizaron en 28 créditos por un importe de:	\$ 983,503.82

8.- Aplicación de los criterios contables especiales por pandemia COVID-19

En atención al Oficio Núm. P289/2020, emitido por la CNBV con fecha 1 de NOVIEMBRE de 2020 ,sobre los criterios contables especiales por la pandemia del COVID-19, la sociedad optó a partir de la entrada en vigor implementó lo siguiente:

a) La aplicación de los criterios contables especiales emitidos por la Comisión Nacional Bancaria y de Valores (CNBV), por las razones siguientes: 1). Por la afectación económica de los acreditados derivado al cierre de los negocios acatando las instrucciones de las autoridades gubernamentales, lo que provocó la falta de liquidez para el cumplimiento de sus compromisos crediticios; 2) Para apoyar a los acreditados conforme a las facilidades otorgadas en los criterios contables especiales para no afectar el historial crediticio.

b) Los criterios contables especiales aplicados fueron los siguientes:

* Reestructuración de créditos: concesión a los clientes de efectuar el siguiente pago de su credito hasta 3 meses después de la fecha en la que haya solicitado el apoyo a esta Sociedad, es decir los pagos a su crédito, se suspenderán durante un periodo de hasta 3 meses, por lo que se ampliará con hasta 3 meses adicionales el plazo original del crédito, manteniendo la composición del pago conforme el esquema de contratación.

*En la reestructuración señalada en el inciso anterior no existirán gastos de cobranza ni intereses moratorios por el periodo especificado de suspensión de pagos a capital.

*El devengamiento de los intereses se realizará de forma normal respecto al saldo insoluto de credito del que provenga la reestructura en cuestión, es decir el 100% de los intereses que se devenguen cada mes durante el periodo de gracia otorgado en el programa de apoyo, los cuales se consideraran en el nuevo plan de pagos otorgado a los créditos de conformidad con el nuevo plazo del vencimiento de los mismos.

*En apoyo adicional a nuestros acreditados, SAE efectuará una bonificación del 50% de los intereses devengados en cada uno de los meses que dure el periodo de gracia solicitado por el cliente.

c) Los importes que se hubieran registrado y presentado tanto en el balance general como en el estado de resultados por tipo de cartera, así como; en el nivel de capitalización de no haberse aplicado los criterios contables especiales emitidos en el oficio P289/2020 son los siguientes:

*En el Balance General.

ACTIVO		REAL	SIN COVID-19
CARTERA DE CREDITO VIGENTE			
Créditos comerciales	\$		
Créditos al consumo	\$	221,196,283.58	221,196,283.58
Créditos a la vivienda	\$		
TOTAL CARTERA DE CREDITO VIGENTE	\$	221,196,283.58	221,196,283.58
CARTERA DE CREDITO VENCIDA			
Créditos comerciales	\$		
Créditos al consumo	\$	17,733,570.95	17,987,585.49
Créditos a la vivienda	\$		
TOTAL CARTERA DE CREDITO VENCIDA	\$	17,733,570.95	17,987,585.49
TOTAL CARTERA DE CREDITO	\$	238,929,854.53	239,183,869.07
(-) MENOS			
ESTIMACION PREVENTIVA PARA RIESGOS CREDITICIOS	\$	26,546,583.08	26,958,548.33
CARTERA DE CREDITO (NETO)	\$	212,383,271.45	212,225,320.74

*En el Estado de Resultados

		REAL	SIN COVID-19
MARGEN FINANCIERO	\$	17,206,855.52	17,206,855.52
Estimación preventiva para riesgos crediticios	\$	4,850,605.11	5,262,570.36
MARGEN FINANCIERO AJUSTADO POR RIESGOS CREDITICIOS	\$	12,356,250.41	11,944,285.16

*Nivel de Capitalización

		REAL	SIN COVID-19
NICAP Total= Capital Neto/Requerimiento total de capital por riesgos 1/	%	155.5363	153.5126

d) El detalle de los conceptos y montos por tipo de cartera, por los cuales se realizaron en la aplicación de los criterios contables especiales y su comparación respecto de aquellos que se hubieran obtenido de no haberse aplicado los mismos son los siguientes:

		REAL	SIN COVID-19	DIFERENCIA
CARTERA DE CREDITO VIGENTE				
Créditos al consumo	\$	221,196,283.58	221,196,283.58	-
TOTAL CARTERA DE CREDITO VIGENTE	\$	221,196,283.58	221,196,283.58	-
CARTERA DE CREDITO VENCIDA				
Créditos al consumo	\$	17,733,570.95	17,987,585.49	(254,014.54)
TOTAL CARTERA DE CREDITO VENCIDA	\$	17,733,570.95	17,987,585.49	(254,014.54)
(-) MENOS				
ESTIMACION PREVENTIVA PARA RIESGOS CREDITICIOS	\$	26,546,583.08	26,958,548.33	(411,965.25)
CARTERA DE CREDITO (NETO)	\$	212,383,271.45	212,225,320.74	157,950.71

e) Cálculo y pago de dividendos.

A la fecha la sociedad no ha decretado ni pagado dividendos a los accionistas por lo que no hay nada que manifestar.

Sociedad de Alternativas Económicas, S.A. de C.V., S.F.P.
 NIVEL DE OPERACIONES I, NIVEL PRUDENCIAL II
 AV. MARIANO ESCOBEDO NO.555 BOSQUES DE CHAPULTEPEC I SECCION, MIGUEL HIDALGO, C.P. 11580 MEXICO C.D.M.X.

ESTADO DE FLUJOS DE EFECTIVO

Del 01 de enero al 31 de marzo 2024

EXPRESADOS EN MONEDA DE PODER ADQUISITIVO DE MARZO 2024.

(Cifras en miles de pesos)

Resultado Neto	\$	5,927
Ajustes por partidas que no implican flujo de efectivo:		96
Pérdidas por deterioro o efecto por reversión del deterioro asociados a actividades de inversión		
Depreciaciones de propiedades, mobiliario y equipo		
Amortizaciones de activos intangibles		96
Impuestos a la utilidad causados y diferidos		
Participación en el resultado de subsidiarias no consolidadas, asociadas y negocios conjuntos		
Operaciones discontinuadas		
		96
Actividades de operación		
Cambio en inversiones en valores		-1,082
Cambio en deudores por reporte		
Cambio en cartera de crédito (neto)		-21,602
Cambio en bienes adjudicados (neto)		
Cambio en otros activos operativos (neto)		-1,775
Cambio en captación tradicional		16,640
Cambio en préstamos bancarios y de otros organismos		
Cambio en colaterales vendidos		
Cambio en obligaciones subordinadas con características de pasivo		
Cambio en otros pasivos operativos		1,931
Cambio de impuestos a la utilidad (devoluciones)		
Pagos de impuestos a la utilidad		
Otros		
Flujos netos de efectivo de actividades de operación		136
Actividades de inversión		
Cobros por disposición de propiedades, mobiliario y equipo		
Pagos por adquisición de propiedades, mobiliario y equipo		
Cobros por disposición de subsidiarias, asociadas y acuerdos con control conjunto		
Pagos por adquisición de subsidiarias, asociadas y acuerdos con control conjunto		
Cobros por disposición de otras inversiones permanentes		
Pagos por adquisición de otras inversiones permanentes		
Cobros de dividendos en efectivo		
Pagos por adquisición de activos intangibles		-25
Cobros por disposición de activos de larga duración disponibles para la venta		
Cobros por disposición de otros activos de larga duración		
Pagos por adquisición de otros activos de larga duración		
Flujos netos de efectivo de actividades de inversión		-25
Actividades de financiamiento		
Cobros por emisión de acciones		
Pagos por reembolsos de capital social		
Pagos de dividendos en efectivo y equivalentes de efectivo		
Pagos asociados a la recompra de acciones propias		
Cobros por la emisión de obligaciones subordinadas con características de capital		

Pagos asociados a obligaciones subordinadas con características de capital

Flujos netos de efectivo de actividades de financiamiento

Incremento o disminución neta de efectivo y equivalentes de efectivo	\$	111
Efectos por cambios en el valor del efectivo y equivalentes de efectivo		
Efectivo y equivalentes de efectivo al inicio del periodo		3,683
Efectivo y equivalentes de efectivo al final del periodo	\$	<u><u>3,794</u></u>

El presente estado de flujos de efectivo se formuló de conformidad con los Criterios de Contabilidad para Sociedades Financieras Populares Sociedades Financieras Comunitarias y Organismos de Integración Financiera Rural, emitidos por la Comisión Nacional Bancaria y de Valores, con fundamento en lo dispuesto por los Artículos 117, 118 y 119 Bis 4 de la Ley de Ahorro y Crédito Popular, de observancia general y obligatoria, aplicados de manera consistente, encontrándose reflejadas todas las entradas de efectivo y salidas de efectivo derivadas de las operaciones efectuadas por la Sociedad Financiera Popular durante el periodo arriba mencionado, las cuales se realizaron y valoraron con apego a sanas prácticas financieras y a las disposiciones legales y administrativas aplicables.

El presente estado de flujos de efectivo fue aprobado por el Consejo de Administración bajo la responsabilidad de los directivos que lo suscriben.

Elaboro:

México, CDMX. a 04 de abril de 2024

L.C. JOSE EDUARDO OLMOS GONZALEZ
CONTADOR GENERAL

L.C. BRENDA GAMBOA HERNANDEZ
GERENTE DE CONTRALORÍA

JUAN PABLO ZORRILLA SAAVEDRA
REPRESENTANTE LEGAL

Sociedad de Alternativas Económicas, S.A. de C.V., S.F.P.
 NIVEL DE OPERACIONES I, NIVEL PRUDENCIAL II
 AV. MARIANO ESCOBEDO NO.558 BOSQUES DE CHAPULTEPEC I SECCIÓN, MIGUEL HIDALGO, C.P. 11860 MEXICO C.D.M.X.
 ESTADO DE VARIACIONES EN EL CAPITAL CONTABLE
 Del 01 de enero al 31 de marzo 2024
 EXPRESADOS EN MONEDA DE PODER ADQUISITIVO DE MARZO 2024.
 (Cifras en miles de pesos)

Concepto	Participación controladora	Capital contribuido					Capital ganado							Participación no controladora	Capital contable	
		Capital social	Aportaciones para futuros aumentos de capital formalizadas por su órgano de gobierno	Prima en venta de acciones	Obligaciones subordinadas en circulación	Efecto por incorporación al régimen de sociedades financieras populares	Reservas de capital	Resultado de ejercicios anteriores	Resultado por valuación de títulos disponibles para la venta	Resultado por valuación de instrumentos de cobertura de flujos de efectivo	Efecto acumulado por conversión	Remediciones por beneficios definidos a los empleados	Resultado por tenencia de activos no monetarios			Resultado neto
Saldo al 31 de diciembre de 2023	30,492	66,519					1,892	-42,555						4,636		30,492
Movimientos inherentes a las decisiones de los accionistas																
Subscripción de acciones																
Capitalización de utilidades																
Constitución de reservas							464	-464								
Traspaso del resultado neto a resultado de ejercicios anteriores								4,636						-4,636		
Pago de dividendos																
Otros																
Total							464	4,173						-4,636		
Movimientos inherentes al reconocimiento de la utilidad integral																
Utilidad integral																
Resultado neto	5,927													5,927		5,927
Resultado por valuación de títulos disponibles para la venta																
Resultado por valuación de instrumentos de cobertura de flujos de efectivo																
Efecto acumulado por conversión																
Remediciones por beneficios definidos a los empleados																
Resultado por tenencia de activos no monetarios																
Otros																
Total	5,927													5,927		5,927
Saldo al 31 de marzo de 2024	36,419	66,519					2,355	-38,382						5,927		36,419

"El presente estado de variaciones en el capital contable se formuló de conformidad con los Criterios de Contabilidad para Sociedades Financieras Populares, Sociedades Financieras Comunitarias y Organismos de Integración Financiera Rural, emitidos por la Comisión Nacional Bancaria y de Valores, con fundamento en lo dispuesto por los Artículos 117, 118 y 119 Bis 4 de la Ley de Ahorro y Crédito Popular, de observancia general y obligatoria, aplicados de manera consistente, encontrándose reflejados todos los movimientos en las cuentas de capital contable derivados de las operaciones efectuadas por la Sociedad Financiera Popular durante el periodo arriba mencionado, las cuales se realizaron y valoraron con apego a sanas prácticas financieras y a las disposiciones legales y administrativas aplicables.

El presente estado de variaciones en el capital contable fue aprobado por el Consejo de Administración bajo la responsabilidad de los directivos que lo suscriben".

Nota: En concordancia con lo que establecen los criterios contables, los conceptos que aparecen en el presente estado se muestran de manera enunciativa más no limitativa. La apertura de un mayor número de conceptos con el fin de proporcionar una presentación más detallada de la información deberá ser solicitada a la Dirección General Adjunto de Diseño y Recepción de Información de la Comisión Nacional Bancaria y de Valores.

Elaboró:



L.C. JOSE EDUARDO OLMOS GONZALEZ
CONTADOR GENERAL



L.C. BRENDA GAMBOA HERNANDEZ
GERENTE DE CONTRALORIA

México, CDMX, a 04 de abril de 2024.



JUAN PABLO ZORRILLA SAAVEDRA
REPRESENTANTE LEGAL